

Actualización nº 24. Enfermedad por el coronavirus (COVID-19)

17.02.2020

Resumen epidemiológico de casos confirmados notificados^{1,2}:

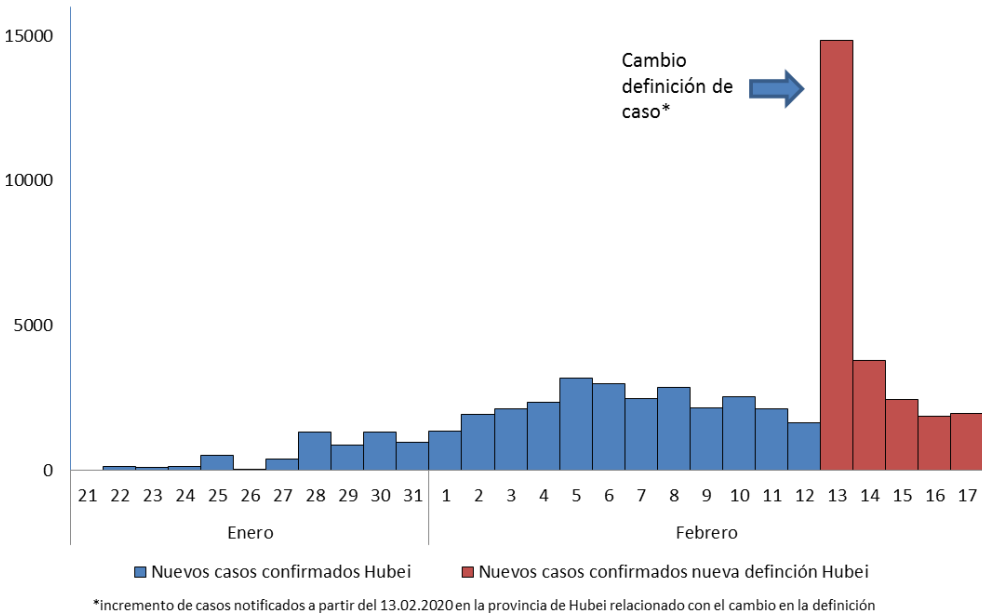
	Global	China		Otros países	España
		Hubei	otros China		
nº casos (IA)	71.045*	58.182 (99,46)	12.158 (0,81)	705 (0,41)*	2
nº nuevos casos (últimas 24 h.)	2.042	1.933	33	76	0
nº casos graves	10.644				0
nº fallecidos (L)	1.775 (2,5%)	1.696 (2,9%)	75 (0,6%)	4 (0,6%)	0

IA: incidencia acumulada de casos confirmados notificados /100.000 habitantes

L (letalidad): % fallecidos entre los casos confirmados notificados

*355 de estos casos han sido detectados en un crucero atracado en el puerto de la ciudad de Yokohama

Figura 1. Número de casos nuevos confirmados en Hubei de COVID-19, desde el 21.01.2020 a 17.02.2020.



¹ Este informe se publica diariamente a las 13 horas con la información disponible hasta las 11 horas.

² Fuentes de información: OMS situation reports, ECDC, Center for Health Protection, China; Department of Health, the Government of Hong Kong Special Administrative Region.

Antecedentes del evento

El 31 de diciembre de 2019, la Comisión Municipal de Salud y Sanidad de Wuhan (provincia de Hubei, China) informó sobre un grupo de 27 casos de neumonía de etiología desconocida, incluyendo siete casos graves, con una exposición común a un mercado mayorista de marisco, pescado y animales vivos en la ciudad de Wuhan. El inicio de los síntomas del primer caso fue el 8 de diciembre de 2019: fiebre, tos seca, disnea y hallazgos radiológicos de infiltrados pulmonares bilaterales. El 7 de enero de 2020, las autoridades chinas identificaron como agente causante del brote un nuevo tipo de virus de la familia *Coronaviridae*, que ha sido posteriormente denominado como SARS-CoV-2, cuya secuencia genética fue compartida por las autoridades chinas el 12 de enero. La enfermedad causada por este nuevo virus se ha denominado por consenso internacional COVID-19. Según los datos actuales se calcula que el período de incubación de COVID-19 es de 2 a 12 días, con un promedio de 5 días. Por analogía con otros coronavirus se estima que este periodo podría ser de hasta 14 días.

La serie más larga publicada describe las características de 1.099 personas que requirieron hospitalización. En ésta, la media de edad era de 47 años, con un 0,9% menores de 15 años y 41,9% mujeres. El 25% de estos casos eran personas con enfermedades crónicas de base, siendo las más frecuentes la hipertensión (14,9%), la enfermedad coronaria (2,5%) y la diabetes (7,4%).

Situación actual

Desde el día de ayer 16.02.2020, la Comisión Nacional para la Salud de la Población de la República Popular China, ha notificado 2.042 casos nuevos confirmados (1.933 en Hubei y 33 en el resto de China), incluyendo 105 fallecidos (Tabla 1).

Desde el inicio del brote, se han registrado 71.045 casos confirmados, 705 fuera de China (355 en el crucero en Japón) y han fallecido 1.775 personas, 4 fuera de China. La letalidad global es 2,5%. Hasta la fecha, hay en China 10.644 casos en estado grave y se han detectado 546.016 contactos cercanos de las cuales 150.539 todavía continúan bajo vigilancia. Las principales áreas administrativas con casos confirmados fuera de la provincia de Hubei son Guandong, Zhejiang y Henan (figuras 1 y 2).

El 15.02.2020 las autoridades francesas notificaron el primer fallecido fuera del continente Asiático. Se trata de un ciudadano de nacionalidad china de 80 años residente en Hubei que había llegado Francia el 16 de enero y fue aislado como un caso confirmado en París el 25 de enero de 2020. Falleció el pasado 14 de febrero en París.

En una rueda de prensa, el viceministro de la Comisión Nacional de Salud de la República Popular China ha comunicado que 1.716 trabajadores sanitarios han sido confirmados con COVID-19, de ellos seis han fallecidos. El 87% de los casos han sido confirmados en la provincia de Hubei.

En la Unión Europea y Reino Unido, se han confirmado 45 casos en 8 países, de los cuales 28 son secundarios: 14 en Alemania, 7 en Francia, 5 en Reino Unido y 2 en España (Tabla 2 y Figuras 3 y 4).

Con la información disponible, según la Comisión Nacional de Salud de la República Popular de China, sólo se ha documentado transmisión comunitaria sostenida en la provincia de Hubei.

En este momento se han informado tres agrupamientos importantes con casos secundarios de varios países: uno en Baviera (Alemania), otro en Singapur y otro en un crucero que se encuentra en el puerto de Yokohama, Japón.



SECRETARÍA GENERAL
DE SANIDAD

DIRECCIÓN GENERAL DE
SALUD PÚBLICA, CALIDAD
E INNOVACIÓN

**Centro de Coordinación de
Alertas y Emergencias
Sanitarias**

Agrupamiento de casos de Baviera (Alemania)

El 27.01.2020, se confirmó el primer caso de COVID-19 en Europa (Alemania), en un hombre de 33 años en Baviera que inició síntomas el 23.01.2020. En los días previos había tenido contacto con un caso confirmado de COVID-19 procedente de Shangai. Hasta el momento, se han detectado 14 casos asociados a este agrupamiento en Alemania y uno en España, en la Isla de La Gomera.

Agrupamiento de casos de Singapur

El 4 de febrero se confirmó en Malasia un nuevo caso de COVID-19 que había asistido a una convención de negocios en un hotel de Singapur del 16 al 23 de enero, día que retornó a Malasia e inició síntomas. A la convención asistieron más de 100 participantes, de países de todo el mundo. A partir de este caso se detectaron otros asociados a la misma convención: 2 en Corea del Sur, 3 en Singapur y 1 en Reino Unido. En la investigación del caso asociado a este agrupamiento, detectado en Reino Unido (RU) se informó que había permanecido en Francia en Contamines-Montjoie (Alta Saboya), del 24 al 28 de enero por vacaciones con familiares y amigos. De todos los contactos estudiados se identificaron 11 casos secundarios entre 14 contactos, convivientes del mismo alojamiento:

- **Francia:** 6 casos (5 adultos y un niño)
- **España:** 1 caso en Mallorca
- **Reino Unido:** 5 casos

Agrupamiento de casos transporte internacional

El día 3.2.2020, el Ministerio de Sanidad de Japón informó acerca de 10 casos confirmados entre 31 pasajeros a los que se hicieron pruebas de COVID-19. A día de hoy, el departamento de salud de Hong Kong indica que se han confirmado 355 casos Japón, de los cuales 111 son asintomáticos. El crucero permanece en cuarentena en el puerto de Yokohama, Japón, con más de 3000 personas de diferentes nacionalidades a bordo.

Detección de un caso positivo en el crucero Westerdam

El 13 de febrero las autoridades japonesas autorizaron atracar al Westerdam en el puerto de Sihanoukville, Camboya. Se ha iniciado un proceso de repatriación a los pasajeros de 59 países. El 14 de febrero un total de 145 pasajeros del crucero volaron en un vuelo fletado a Kuala Lumpur, Malasia. A su llegada, una pasajera de 83 años y su esposo fueron identificados mediante pruebas térmicas para ser febriles y la mujer de 83 años resultó positiva para COVID-19. Actualmente está estable y está aislada. Su pareja resultó negativo. El Ministerio de Salud de Malasia identificó a 143 pasajeros que volaron a sus respectivos países y se ha informado a los puntos focales nacionales del RSI.

SITUACIÓN EN ESPAÑA

En España el día 31.01.2020, se confirmó en La Gomera, un caso de coronavirus COVID-19 en un ciudadano alemán, contacto estrecho de otro caso confirmado en Alemania asociado al agrupamiento de Baviera. El día 9.01.2020 se confirmó el segundo caso en un residente de Mallorca, que fue contacto de otro caso detectado en Reino Unido, que procede del agrupamiento de Singapur.

EVALUACIÓN DE RIESGO EN ESPAÑA Y MEDIDAS DE SALUD PÚBLICA

Esta información puede consultarse en el documento que se encuentra en la información dirigida a profesionales en el Ministerio de Sanidad:

https://www.msbs.gob.es/profesionales/saludPublica/ccayes/alertasActual/nCov-China/documentos/Evaluacion_de_riesgo_y_medidas.pdf

Tabla 1. Casos confirmados del nuevo coronavirus, COVID-19 en China, a 17.02.2020 a las 9 horas en China (excepto Hubei cuya última información es del 16.02.2020 a las 24 horas). Distribución por áreas administrativas.

Áreas administrativas	N	IA	Áreas administrativas	N	IA
Anhui	973	1,57	Jilin	89	0,32
Beijing	381	1,77	Liaoning	121	0,28
Chongqing	551	1,81	Macao	10	1,61
Fujian	290	0,75	Mongolia Interior	70	0,28
Gansu	90	0,35	Ningxia Hui	70	1,11
Guagnxi Zhuang	238	0,49	Qinghai	18	0,32
Guandong	1322	1,17	Shaanxi	236	0,63
Guizhou	144	0,41	Shandong	541	0,60
Hainan	162	1,75	Shanghai	331	1,37
Hebei	301	0,40	Shanxi	129	0,35
Heilongjiang	447	1,17	Sichuan	495	0,61
Henan	1246	1,33	Tianjin	124	1,07
Hong Kong	57	0,77	Tibet	1	0,03
Hubei	1006	1,49	Xinjiang Uygur	71	0,33
Hunan	617	0,77	Yunnan	171	0,37
Jiangsu	925	2,05	Zhejiang	1167	2,03
Jiangxi	973	1,57			

IA: incidencia acumulada de casos confirmados notificados/100.000 habitantes

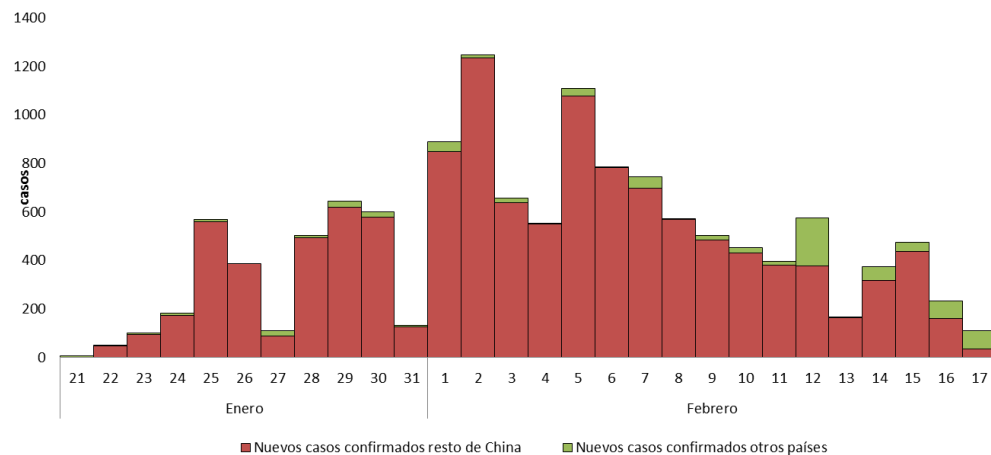
Tabla 2. Casos confirmados del nuevo coronavirus COVID-19 fuera de China, a 17.02.2020 a las 9 horas. Distribución por países.

Áreas administrativas	N	Áreas administrativas	N
Alemania	16	Emiratos árabes	8
Bélgica	1	Filipinas	3
España	2	India	3
Francia	12	Japón*	52
Finlandia	1	Malasia	22
Italia	3	Nepal	1
Reino Unido	9	Rusia	2
Suecia	1	Singapur	75
Australia	15	Sri Lanka	1
Camboya	1	Tailandia	34
Canadá	7	Taiwán	20
Corea del Sur	29	Vietnam	16
EEUU	15	Total	350
Egipto	1		

Se incluyen casos 8 asintomáticos: Alemania (2), Bélgica (1), Japón (9)

*355 casos más fueron confirmados entre los pasajeros del crucero de Yokohama, Japón. Fuente: Center for Health Protection; Department of Health, the Government of Hong Kong Special Administrative Region y Early Warning Response System.

Figura 2: Número de casos nuevos confirmados en China excepto Hubei y otros países de COVID-19, desde el 21.01.2020 a 17.02.2020;



*355 casos detectados en un crucero en Japón

Figuras 3. Casos confirmados de COVID-19, fuera de China por fecha de INICIO DE SÍNTOMAS

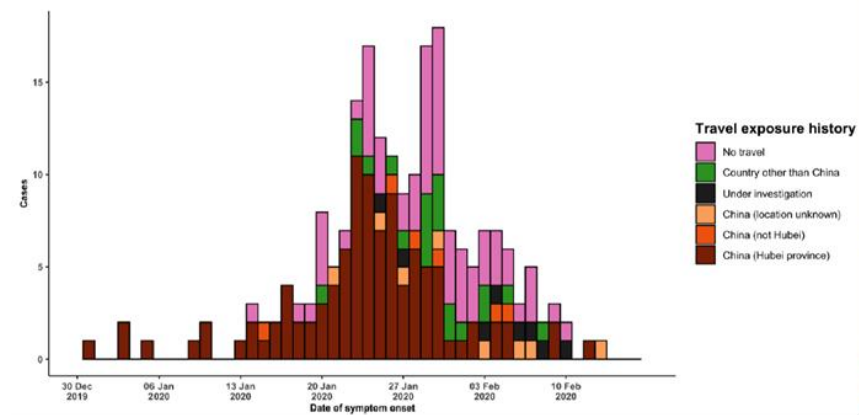
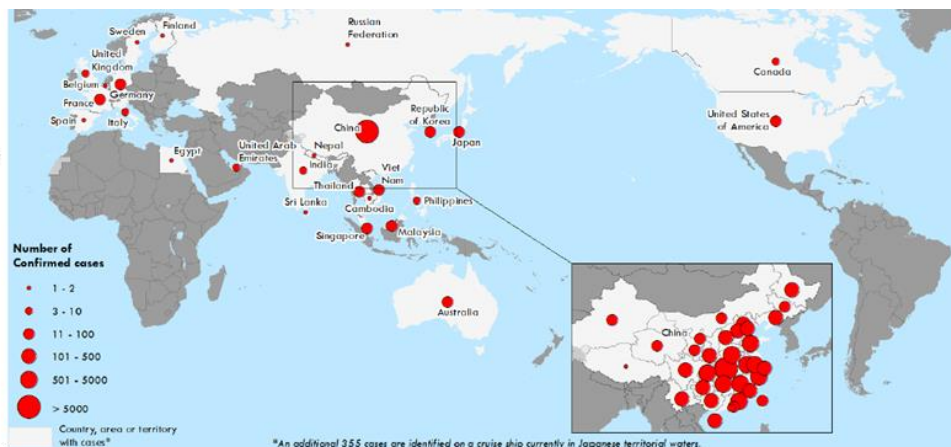


Figura 4. Casos confirmados de COVID-19 en el mundo, hasta el 13.02.2020



Fuente OMS: https://www.who.int/docs/default-source/coronaviruse/situation-reports/20200213-sitrep-24-covid-19.pdf?sfvrsn=9a7406a4_4